



## ログインID・パスワードの発行方法

まずはe-ZONEのURLへアクセス！

東京海上日動サイト <http://ezoo.jp/next/entry>



**1**

自動

下記のとおり入力してください。自動車保険インターネットお手続きサイトご利用のための、ログインID・パスワード発行を行うことができます。パスワードの再発行をする場合も、こちらからお手続きください。

ログインID・パスワード発行までの流れ

- 個人情報の取扱いのご案内 (必須)
- 本人確認
- メールアドレスのご確認

「個人情報の取扱いに関するご案内」の内容を確認し、『同意する』を選択し、『次へ進む』をクリックしてください。

**2**

本人確認

ご契約者の氏名

氏名 (カナ)  
例: オクン タロウ  
セイ  
メイ

2. 登録番号と生年月日

3. 登録番号と満期日

下記のいずれかを選択して入力します。  
① 証券番号  
② 登録番号と生年月日  
③ 登録番号と満期日

1. 証券番号

3. 登録番号と満期日

保険証券等を参照のうえ、必要事項を入力し、『次へ進む』をクリックしてください。

<エラーとなった場合>  
『戻る』ボタンをクリックして再度ご入力内容をご確認いただくか、画面右下記載のコードをお控えのうえ、取扱代理店までお問い合わせください。

**3**

メールアドレスの確認

本番機でご契約者ご本人様であることが確認できました。下記のメールアドレスに「自動車保険インターネットお手続きメール」および「パスワード発行メール」を送信します。

メールアドレスをご確認ください。

ご契約者氏名

メールアドレス

再入力

メールアドレスを確認し、『次へ進む』をクリックしてください。事前登録が完了します。

**4**

お手続きのご案内

お客様のメールアドレスに、「お手続きのお知らせメール」および「パスワード発行メール」が送付されます。『ご案内URL』にアクセスします。

お客様のメールアドレスに、「お手続きのお知らせメール」および「パスワード発行メール」が送付されます。『ご案内URL』にアクセスします。

**5**

お手続きのご案内

メールからお手続きサイトにアクセスすると、ログインIDは埋め込まれております。「パスワード発行メール」に記載のパスワードを入力し、『ログイン』をクリックしてください。

ログインID

パスワード

※アルファベットの欧文小文字の順違いにご注意ください。

仮パスワード

新しいパスワード

メールからお手続きサイトにアクセスすると、ログインIDは埋め込まれております。「パスワード発行メール」に記載のパスワードを入力し、『ログイン』をクリックしてください。

仮パスワード欄には「パスワード発行メール」に記載のパスワードを入力し、新しいパスワード・確認欄に任意のパスワードを入力し、『次へ進む』をクリックしてください。

仮パスワード欄には「パスワード発行メール」に記載のパスワードを入力し、新しいパスワード・確認欄に任意のパスワードを入力し、『次へ進む』をクリックしてください。

**6**

パスワードの設定が完了しました。次回ログインの際には、設定されたパスワードをご利用ください。『次へ進む』をクリックしてください。

パスワードの設定が完了しました。次回ログインの際には、設定されたパスワードをご利用ください。『次へ進む』をクリックしてください。

**ご注意**  
ご利用のメーラーによっては、メールを受信できない場合や、迷惑メールフォルダ等に届く場合がございます。

## ログイン後のお手続き方法

**7**

お手続き対象のご契約が表示されます。『お手続きへ』をクリックしてください。

| 契約日     | 車名 | 登録番号 | 証券番号 | 手続き種類 | 契約の状況 | お手続きへ |
|---------|----|------|------|-------|-------|-------|
| 平成31年4月 |    |      |      |       |       | 更新    |

お手続き対象のご契約が表示されます。『お手続きへ』をクリックしてください。

**8**

お手続きにあたって

お手続きにあたっての確認事項をご確認いただき、『上記の内容に同意する』を選択し、『次へ進む』をクリックしてください。

2019年1月に、自動車保険の改定を実施しています。詳細につきましては、リンク先をご参照ください。

お手続きにあたって、以下の内容をご確認ください。

- 個人情報の取扱いに関するご案内
- 同意書で承認いただいた後、ご契約者の住所・契約の種類は、任意で変更（退会後追加加入の返戻金を含みます。）ご本人であることをご確認ください。
- 別居条件・対象となるご契約書
- 普通自動車保険および特約等を記載した契約のしおり（約款）の内容については、お手続き完了後ホームページでご確認ください。

お手続きにあたっての確認事項をご確認いただき、『上記の内容に同意する』を選択し、『次へ進む』をクリックしてください。

**9**

お車の情報、使用目的をご確認いただき、『次へ進む』をクリックしてください。

お車に関する情報

車名  
MPV

型式  
LY3P

仕様

お車の情報、使用目的をご確認いただき、『次へ進む』をクリックしてください。

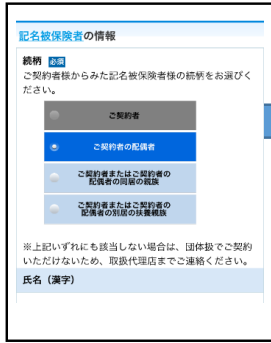
裏面へ  
続きます



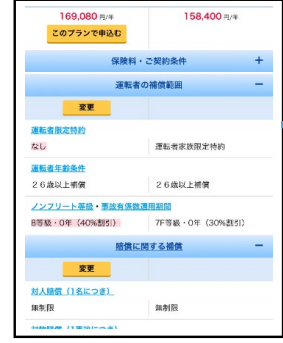
# 自動車保険インターネットお手続きサイト ご利用方法



ご契約者・記名被保険者・車両所有者の情報をご確認いただき、『**次へ進む**』をクリックしてください。




お見積り結果が表示されます。




各項目の『+』をクリックすると詳細の確認、『**変更**』をクリックすると変更画面に遷移し、補償内容の変更を行うことができます。お見積り結果を確認し、ご希望のプランの『**このプランを申込む**』をクリックしてください。

**ご注意**  
記名被保険者・車両所有者の続柄を選択する際に、選択肢がない場合には、必ず取扱代理店までご連絡ください。

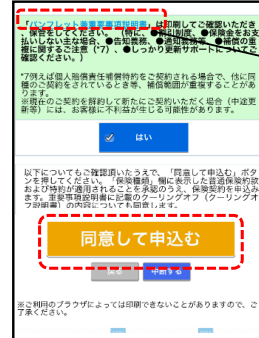
**ご注意**  
本画面ではまだお申し込みは完了しておりません。



ご契約にあたっての確認事項をご確認いただき、該当がなければ『**次へ進む**』をクリックしてください。



ご契約内容を再度ご確認ください。お申込み内容に関する質問にチェックをしてください。




『**パンフレット兼重要事項説明書**』を必ずご確認ください。『**同意して申込む**』をクリックしてください。

《パンフレット兼重要事項説明書イメージ》



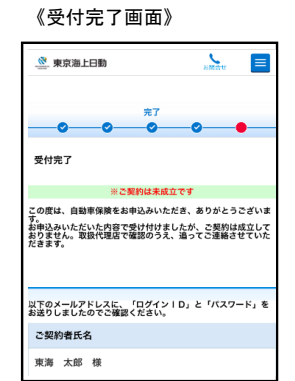

**ご注意**  
『同意して申込む』をクリックするまでは、ご契約は成立しておりません。



本画面が表示されると、ご契約成立となります。『**証券番号**』または『**ご契約内容について**』をクリックすると、お申込みいただいたご契約内容をご確認いただけます。



■お客様のメールアドレスにご契約成立の旨のメールが送付されます。  
■「**マイページのご利用・ご登録はこちら**」をクリックすると、契約者さま専用ページ（マイページ）登録画面が表示されますので、ご登録をお願いいたします。



受付完了画面が表示された場合は、取扱代理店にてお申込み内容を確認後、契約成立のご連絡をさせていただきます。

**お手続きいただき、ありがとうございました。**